



SLAGBINDERE

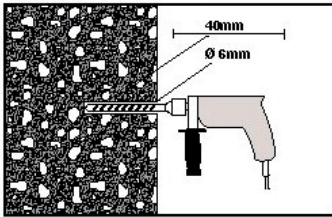
Montering og teknik

Nov. 2009

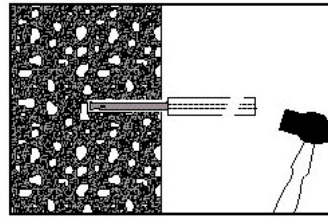
Fastsættelse af længde:

40 mm i bagvæg + isoleringstykkelse + luftspalte (20 mm anbefales) + mindst 40 mm i skalmuren + 55 mm til bukning i vinkel.

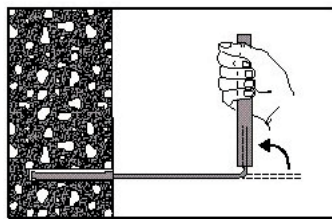
Montering af binder:



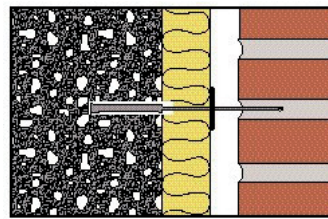
1. Boring af hul i bagvæg, Ø 6 mm og 40 mm dybde (specialbor, der sikrer korrekt dybde kan leveres med binderne).



2. Rens hullet for boremel. Binderen sættes ind i hullet, og ekspanderen slås ind med den medfølgende dorn.



3. De yderste 55 mm bukes i vinkel (90°) med den medfølgende dorn. (Vandret snit)



4. Binderen indmures i skalmuren. Mindste indmurlængde er 40 mm.

Montering af isolering:

Isoleringen monteres før bukning af binder. Isoleringen trykkes ind over binderen, og fast mod bagvæggen med isoleringsholderen (Uni-clip eller Eco-clip). Isoleringsholderen trykkes ned over binderen, og ind mod isoleringen – isoleringsholderen må ikke trykkes ind i isoleringen – kun mod isoleringen.

Forankringsstyrker:

Vægtype	Kvalitet	Rk (kN)	Rd (kN)
Betonbagvæg	fcg 25 MPa	6,2	3,6
Formur (tegl)	Mørtel M2,5	1,6	0,9

De ovenfor nævnte regningsmæssige værdier kan anvendes som dimensioneringsgrundlag for bindernes forankringsstyrke i Danmark.